

Relatório Analítico dos Investimentos em setembro e 3º Trimestre de 2017



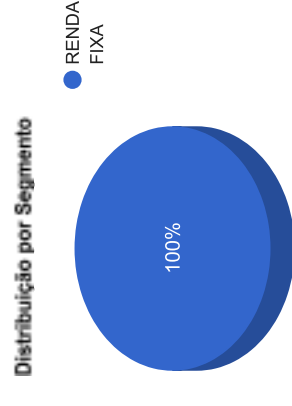
Este relatório atende a Portaria MPS nº 519, de 24 de agosto de 2011, Artigo 3º Incisos III e V.

Carteira consolidada de investimentos - base (setembro / 2017)

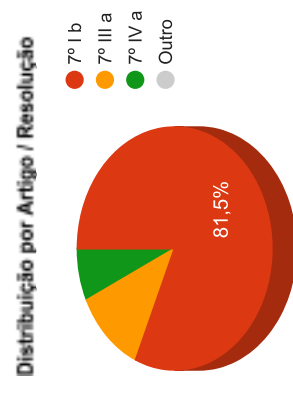
Produto / Fundo	Disponibilidade Resgate	Carência	Saldo	Particip. S/ Total	Qtde. Cotistas	% S/ PL Fundo	RESOLUÇÃO
DISPONIBILIDADES FINANCEIRAS			852,23	0,00%			Artigo 20
CAIXA BRASIL IRF-M 1 TÍTULOS PÚBLICOS FI RENDA FIXA	D+0	Não há	1.570.812,42	3,71%	1.382	0,01%	Artigo 7º, Inciso I, Alínea " b "
BB IRF-M TÍTULOS PÚBLICOS FI RENDA FIXA PREVIDENCIÁRIO	D+1	Não há	4.202.179,89	9,92%	696	0,08%	Artigo 7º, Inciso I, Alínea " b "
BRADESCO IRF-M 1 TÍTULOS PÚBLICOS FI RENDA FIXA	D+0	Não há	1.133.258,32	2,67%	195	0,15%	Artigo 7º, Inciso I, Alínea " b "
CAIXA BRASIL IDKA IPCA 2A TÍTULOS PÚBLICOS FI RENDA FIXA LP	D+0	Não há	429.510,43	1,01%	601	0,01%	Artigo 7º, Inciso I, Alínea " b "
CAIXA BRASIL IMA-B 5 TÍTULOS PÚBLICOS FI RENDA FIXA LP	D+0	Não há	5.174.208,70	12,21%	711	0,08%	Artigo 7º, Inciso I, Alínea " b "
BB IMA-B TÍTULOS PÚBLICOS FI RENDA FIXA PREVIDENCIÁRIO	D+1	Não há	5.178.852,96	12,22%	613	0,10%	Artigo 7º, Inciso I, Alínea " b "
BB IRF-M 1 TÍTULOS PÚBLICOS FIC RENDA FIXA PREVIDENCIÁRIO	D+0	Não há	3.910.689,43	9,23%	1.221	0,04%	Artigo 7º, Inciso I, Alínea " b "
BB IMA-B 5+ TÍTULOS PÚBLICOS FI RENDA FIXA PREVIDENCIÁRIO	D+2	Não há	2.269.365,18	5,36%	283	0,14%	Artigo 7º, Inciso I, Alínea " b "
CAIXA BRASIL IMA-B TÍTULOS PÚBLICOS FI RENDA FIXA LP	D+0	Não há	3.878.836,28	9,15%	771	0,07%	Artigo 7º, Inciso I, Alínea " b "
CAIXA BRASIL IRF-M 1+ TÍTULOS PÚBLICOS FI RENDA FIXA LP	D+0	Não há	5.394.353,50	12,73%	196	0,36%	Artigo 7º, Inciso I, Alínea " b "
CAIXA BRASIL IRF-M TÍTULOS PÚBLICOS FI RENDA FIXA LP	D+0	Não há	1.415.442,40	3,34%	303	0,05%	Artigo 7º, Inciso I, Alínea " b "
SICREDI INSTITUCIONAL IRF-M FI RENDA FIXA LP	D+1	Não há	560.537,29	1,32%	49	0,71%	Artigo 7º, Inciso III, Alínea " a "
SICREDI INSTITUCIONAL IRF-M 1 FI RENDA FIXA	D+1	Não há	181.479,47	0,43%	43	0,16%	Artigo 7º, Inciso III, Alínea " a "
BB IMA-B 5 FIC RENDA FIXA PREVIDENCIÁRIO LP	D+1	Não há	2.257.065,98	5,33%	345	0,11%	Artigo 7º, Inciso III, Alínea " a "
SICREDI INSTITUCIONAL IMA-B FIC RENDA FIXA LP	D+1	Não há	1.858.076,21	4,38%	66	1,10%	Artigo 7º, Inciso III, Alínea " a "
CAIXA BRASIL TÍTULOS PÚBLICOS FI RENDA FIXA LP	D+0	Não há	930.230,93	2,20%	442	0,05%	Artigo 7º, Inciso IV, Alínea " a "
BRADESCO FEDERAL EXTRA FI REFERENCIADO DI	D+0	Não há	1.029.803,19	2,43%	260	0,02%	Artigo 7º, Inciso IV, Alínea " a "
CAIXA BRASIL FI RENDA FIXA REFERENCIADO DI LP	D+0	Não há	980,96	0,00%	776	0,00%	Artigo 7º, Inciso IV, Alínea " a "
BB PERFIL FIC RENDA FIXA PREVIDENCIÁRIO	D+0	Não há	12.851,93	0,03%	763	0,00%	Artigo 7º, Inciso IV, Alínea " a "
CAIXA BRASIL DISPONIBILIDADES FI RENDA FIXA	D+0	Não há	988.091,33	2,33%	229	0,29%	Artigo 7º, Inciso IV, Alínea " a "
TOTAL -			42.377.479,03				

Enquadramentos na Resolução 3.922/2010, 4.392/2014 e Política de Investimentos - base (setembro / 2017)

Artigos - Renda Fixa	Resolução %	Carteira \$	Carteira %	Estratégia de Alocação			GAP Superior
				Inferior %	Alvo %	Superior %	
Artigo 20	100,00%	852,23	0,00%	0,00%	0,00%	-852,23	
Artigo 7º, Inciso I, Alínea " b "	100,00%	34.557.509,51	81,55%	30,00%	35,00%	1.463.347,67	
Artigo 7º, Inciso III, Alínea " a "	80,00%	4.857.158,95	11,46%	10,00%	20,00%	20.569.328,47	
Artigo 7º, Inciso IV, Alínea " a "	30,00%	2.961.958,34	6,99%	5,00%	30,00%	9.751.285,37	
Artigo 7º, Inciso VI	15,00%	0,00	0,00%	0,00%	10,00%	6.356.621,85	
Artigo 7º, Inciso VII, Alínea " a "	5,00%	0,00	0,00%	0,00%	2,50%	2.118.873,95	
Artigo 7º, Inciso VII, Alínea " b "	5,00%	0,00	0,00%	0,00%	2,50%	2.118.873,95	
Total Renda Fixa	100,00%	42.377.479,03	100,00%	45,00	75,00	-	



Artigos - Renda Variável	Resolução %	Carteira \$	Carteira %	Estratégia de Alocação			GAP Superior
				Inferior %	Alvo %	Superior %	
Artigo 8º, Inciso III	15,00%	0,00	0,00%	0,00%	10,00%	15,00%	6.356.621,85
Artigo 8º, Inciso IV	5,00%	0,00	0,00%	0,00%	5,00%	5,00%	2.118.873,95
Artigo 8º, Inciso V	5,00%	0,00	0,00%	0,00%	5,00%	5,00%	2.118.873,95
Artigo 8º, Inciso VI	5,00%	0,00	0,00%	0,00%	5,00%	5,00%	2.118.873,95
Total Renda Variável	30,00%	0,00	0,00%	0,00	25,00	30,00	-



Estratégia de Alocação para os Próximos 5 Anos

Artigos - Renda Fixa	Base: setembro / 2017		Limite Inferior (%)	Limite Superior (%)
	Carteira (\$)	Carteira (%)		
Artigo 20	852,23	0,00%	0,00%	0,00%
Artigo 7º, Inciso I, Alínea " b "	34.557.509,51	81,55%	30,00%	85,00%
Artigo 7º, Inciso III, Alínea " a "	4.857.158,95	11,46%	10,00%	60,00%
Artigo 7º, Inciso IV, Alínea " a "	2.961.958,34	6,99%	5,00%	30,00%
Artigo 7º, Inciso VI	0,00	0,00%	0,00%	15,00%
Artigo 7º, Inciso VII, Alínea " a "	0,00	0,00%	0,00%	5,00%
Artigo 7º, Inciso VII, Alínea " b "	0,00	0,00%	0,00%	5,00%
Total Renda Fixa	42.377.479,03	100,00%	45,00	200,00

Artigos - Renda Variável	Base: setembro / 2017		Limite Inferior (%)	Limite Superior (%)
	Carteira (\$)	Carteira (%)		
Artigo 8º, Inciso III	0,00	0,00%	0,00%	15,00%
Artigo 8º, Inciso IV	0,00	0,00%	0,00%	5,00%
Artigo 8º, Inciso V	0,00	0,00%	0,00%	5,00%
Artigo 8º, Inciso VI	0,00	0,00%	0,00%	5,00%
Total Renda Variável	0,00	0,00%	0,00	30,00

Retorno dos investimentos de Renda Fixa e Benchmark's - base (setembro / 2017)

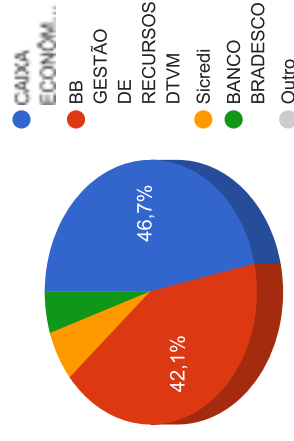
	Mês	Ano	3 meses	6 meses	12 meses	24 meses	Taxa adm	VaR - Mês	Volatilidade - 12 meses
IMA-B 5+	2,40%	14,62%	8,64%	5,79%	17,29%	57,99%	-	-	-
BB IMA-B 5+ TÍTULOS PÚBLICOS FI RENDA FIXA PREVIDENCIÁRIO	2,32%	14,08%	8,56%	5,48%	16,64%	56,75%	0,20%	1,967%	12,79%
IMA-B	1,81%	13,16%	7,30%	5,86%	15,76%	48,59%	-	-	-
CAIXA BRASIL IMA-B TÍTULOS PÚBLICOS FI RENDA FIXA LP	1,80%	12,99%	7,25%	5,77%	15,63%	47,62%	0,20%	1,346%	9,79%
SICREDI INSTITUCIONAL IMA-B FIC RENDA FIXA LP	1,80%	12,86%	7,15%	5,57%	15,58%	47,07%	0,20%	1,334%	9,68%
BB IMA-B TÍTULOS PÚBLICOS FI RENDA FIXA PREVIDENCIÁRIO	1,78%	12,94%	7,21%	5,71%	15,46%	47,78%	0,20%	1,328%	9,80%
IRF-M 1+	1,73%	15,17%	5,69%	7,83%	19,22%	51,80%	-	-	-
CAIXA BRASIL IRF-M 1+ TÍTULOS PÚBLICOS FI RENDA FIXA LP	1,68%	14,89%	5,59%	7,62%	18,92%	51,25%	0,20%	1,331%	6,40%
IRF-M	1,48%	13,57%	4,92%	7,23%	17,44%	43,51%	-	-	-
SICREDI INSTITUCIONAL IRF-M FI RENDA FIXA LP	1,46%	13,33%	4,87%	7,01%	17,11%	42,04%	0,20%	1,006%	5,04%
BB IRF-M TÍTULOS PÚBLICOS FI RENDA FIXA PREVIDENCIÁRIO	1,45%	13,36%	4,87%	7,06%	17,16%	43,01%	0,20%	1,005%	4,84%
CAIXA BRASIL IRF-M TÍTULOS PÚBLICOS FI RENDA FIXA LP	1,44%	13,36%	4,83%	7,06%	17,22%	43,02%	0,20%	1,010%	4,86%
IMA-B 5	1,01%	10,94%	5,18%	6,58%	13,45%	34,82%	-	-	-
CAIXA BRASIL IMA-B 5 TÍTULOS PÚBLICOS FI RENDA FIXA LP	0,99%	10,80%	5,13%	6,49%	13,27%	34,14%	0,20%	0,646%	3,63%
BB IMA-B 5 FIC RENDA FIXA PREVIDENCIÁRIO LP	0,99%	10,84%	5,16%	6,53%	13,28%	34,30%	0,20%	0,647%	3,64%
IDKA IPCA 2 Anos	0,91%	11,13%	4,46%	6,74%	13,66%	34,61%	-	-	-
CAIXA BRASIL IDKA IPCA 2A TÍTULOS PÚBLICOS FI RENDA FIXA LP	0,89%	10,30%	4,32%	6,24%	12,77%	33,38%	0,20%	0,491%	2,83%

Retorno dos investimentos de Renda Fixa e Benchmark's - base (setembro / 2017)

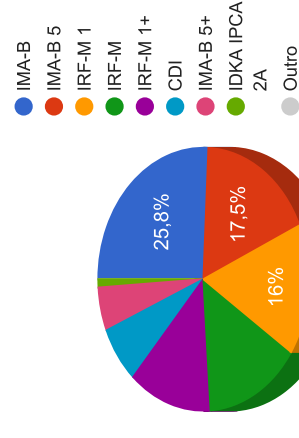
	Mês	Ano	3 meses	6 meses	12 meses	24 meses	Taxa adm	VaR - Mês	Volatilidade - 12 meses
IRF-M 1	0,74%	9,14%	2,72%	5,49%	12,65%	29,70%	-	-	-
SIREDI INSTITUCIONAL IRF-M 1 FI RENDA FIXA	0,72%	9,02%	2,66%	5,43%	12,44%	29,60%	0,20%	0,070%	0,68%
CAIXA BRASIL IRF-M 1 TÍTULOS PÚBLICOS FI RENDA FIXA	0,71%	8,98%	2,67%	5,39%	12,45%	29,31%	0,20%	0,071%	0,67%
BRADESCO IRF-M 1 TÍTULOS PÚBLICOS FI RENDA FIXA	0,71%	8,98%	2,68%	5,40%	12,45%	29,47%	0,20%	0,077%	0,68%
BB IRF-M 1 TÍTULOS PÚBLICOS FIC RENDA FIXA PREVIDENCIÁRIO	0,71%	8,94%	2,67%	5,37%	12,38%	29,13%	0,10%	0,074%	0,68%
CDI	0,64%	8,03%	2,25%	4,85%	11,53%	27,29%	-	-	-
CAIXA BRASIL TÍTULOS PÚBLICOS FI RENDA FIXA LP	0,65%	8,02%	2,29%	4,79%	11,48%	27,22%	0,20%	0,030%	0,16%
BB PERFIL FIC RENDA FIXA PREVIDENCIÁRIO	0,65%	8,10%	2,27%	4,86%	11,65%	27,28%	0,20%	0,014%	0,11%
BRADESCO FEDERAL EXTRA FI REFERENCIADO DI	0,63%	8,03%	2,24%	4,88%	11,46%	26,88%	0,15%	0,011%	0,10%
CAIXA BRASIL FI RENDA FIXA REFERENCIADO DI LP	0,63%	8,06%	2,23%	4,86%	11,56%	27,32%	0,20%	0,017%	0,12%
CAIXA BRASIL DISPONIBILIDADES FI RENDA FIXA	0,57%	7,38%	2,04%	4,43%	10,63%	25,21%	0,80%	0,012%	0,11%
Não definido	-	-	-	-	-	-	-	-	-

Distribuição dos ativos por Administradores e Sub-Segmentos - base (setembro / 2017)

Administrador	Valor	%
CAIXA ECONÔMICA FEDERAL	19.782.466,95	46,68%
BB GESTÃO DE RECURSOS DTVM	17.831.005,37	42,08%
Sicredi	2.600.092,97	6,14%
BANCO BRADESCO	2.163.061,51	5,10%
DISPONIBILIDADE FINANCEIRA	852,23	0,00%



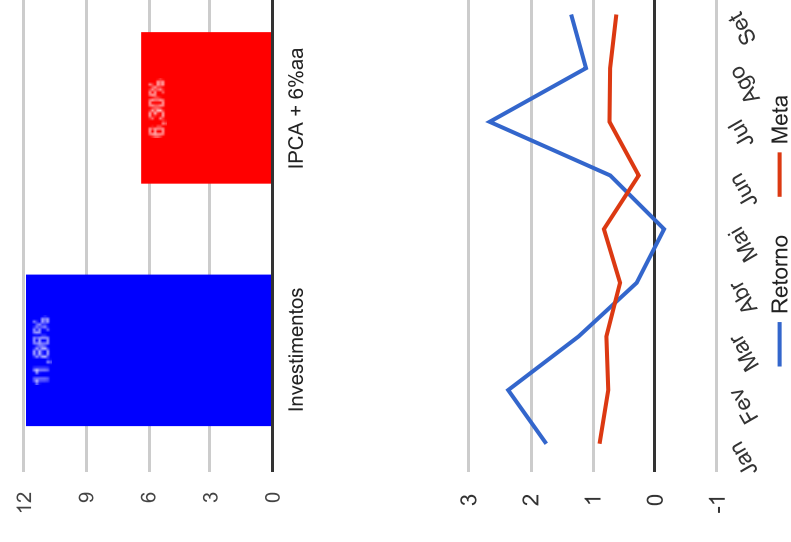
Sub-segmento	Valor	%
IMA-B	10.915.765,45	25,76%
IMA-B 5	7.431.274,68	17,54%
IRF-M 1	6.796.239,64	16,04%
IRF-M	6.178.159,58	14,58%
IRF-M 1+	5.394.353,50	12,73%
CDI	2.961.958,34	6,99%
IMA-B 5+	2.269.365,18	5,36%
IDKA IPCA ZA	429.510,43	1,01%
DISPONIBILIDADE FINANCEIRA	852,23	0,00%



Retorno e Meta Atuarial acumulados no ano de 2017

Mês	Saldo Anterior	Aplicações	Resgates	Saldo Atual	Retorno (\$)	Retorno (%)	Meta (%)	Gap (%)	VaR (%)
Janeiro	34.254.926,64	1.000.000,00	123.000,00	35.745.731,88	613.805,24	1,75%	0,89%	195,88%	1,91%
Fevereiro	35.745.731,88	1.102.901,49	444.194,63	37.263.875,75	859.437,01	2,36%	0,75%	315,43%	1,08%
Março	37.263.875,75	804.878,86	540.058,37	37.989.249,45	460.553,21	1,23%	0,78%	156,42%	1,28%
Abril	37.989.249,45	1.097.343,87	484.930,04	38.714.490,86	112.827,58	0,29%	0,56%	52,41%	1,12%
Mai	38.714.490,86	1.102.701,79	1.014.643,08	38.744.847,34	-57.702,23	-0,15%	0,82%	-18,10%	7,38%
Junho	38.744.847,34	1.004.940,36	733.596,32	39.296.196,56	280.005,18	0,72%	0,26%	280,74%	1,43%
Julho	39.296.196,56	1.097.985,94	542.755,52	40.910.901,55	1.059.474,57	2,66%	0,73%	365,23%	1,30%
Agosto	40.910.901,55	1.297.099,76	944.545,32	41.720.573,64	457.117,65	1,11%	0,72%	152,96%	1,06%
Setembro	41.720.573,64	787.565,61	694.707,85	42.376.626,80	563.195,40	1,35%	0,62%	215,76%	0,90%
Acumulado no ano					4.348.713,61	11,86%	6,30%	188,09%	

Acumulado no Ano



Retorno dos Investimentos após as movimentações (aplicações e resgates) no mês de setembro / 2017

Ativos de Renda Fixa	Sado Anterior	Aplicações	Resgates	Saldo Atual	Retorno (R\$)	Retorno (%)	VaR - Mês (%)	Instituição(%)
BB IMA-B 5+ TÍTULOS PÚBLICOS FI RENDA FIXA PREVIDENCIÁRIO	2.217.803,99	0,00	0,00	2.269.365,18	51.561,19	2,32%	1,97%	2,32%
CAIXA BRASIL IMA-B TÍTULOS PÚBLICOS FI RENDA FIXA LP	3.810.257,00	0,00	0,00	3.878.836,28	68.579,28	1,80%	1,35%	1,80%
SICREDI INSTITUCIONAL IMA-B FIC RENDA FIXA LP	1.825.304,15	0,00	0,00	1.858.076,21	32.772,06	1,80%	1,33%	1,80%
BB IMA-B TÍTULOS PÚBLICOS FI RENDA FIXA PREVIDENCIÁRIO	5.088.243,35	0,00	0,00	5.178.852,96	90.609,61	1,78%	1,33%	1,78%
CAIXA BRASIL IRF-M 1+ TÍTULOS PÚBLICOS FI RENDA FIXA LP	5.305.249,80	0,00	0,00	5.394.353,50	89.103,70	1,68%	1,33%	1,68%
SICREDI INSTITUCIONAL IRF-M FI RENDA FIXA LP	552.494,87	0,00	0,00	560.537,29	8.042,42	1,46%	1,01%	1,46%
BB IRF-M TÍTULOS PÚBLICOS FI RENDA FIXA PREVIDENCIÁRIO	4.141.958,14	0,00	0,00	4.202.179,89	60.221,75	1,45%	1,00%	1,45%
CAIXA BRASIL IRF-M TÍTULOS PÚBLICOS FI RENDA FIXA LP	1.395.349,81	0,00	0,00	1.415.442,40	20.092,59	1,44%	1,01%	1,44%
CAIXA BRASIL IMA-B 5 TÍTULOS PÚBLICOS FI RENDA FIXA LP	5.123.393,20	0,00	0,00	5.174.208,70	50.815,50	0,99%	0,65%	0,99%
BB IMA-B 5 FIC RENDA FIXA PREVIDENCIÁRIO LP	2.234.963,29	0,00	0,00	2.257.065,98	22.102,69	0,99%	0,65%	0,99%
CAIXA BRASIL IDKA IPCA 2A TÍTULOS PÚBLICOS FI RENDA FIXA LP	425.714,40	0,00	0,00	429.510,43	3.796,03	0,89%	0,49%	0,89%
SICREDI INSTITUCIONAL IRF-M 1 FI RENDA FIXA	180.187,85	0,00	0,00	181.479,47	1.291,62	0,72%	0,07%	0,72%
CAIXA BRASIL IRF-M 1 TÍTULOS PÚBLICOS FI RENDA FIXA	1.559.666,35	0,00	0,00	1.570.812,42	11.146,07	0,71%	0,07%	0,71%
BRADESCO IRF-M 1 TÍTULOS PÚBLICOS FI RENDA FIXA	1.125.233,74	0,00	0,00	1.133.258,32	8.024,58	0,71%	0,08%	0,71%
BB IRF-M 1 TÍTULOS PÚBLICOS FIC RENDA FIXA PREVIDENCIÁRIO	3.883.070,58	0,00	0,00	3.910.689,43	27.618,85	0,71%	0,07%	0,71%
CAIXA BRASIL TÍTULOS PÚBLICOS FI RENDA FIXA LP	924.182,57	0,00	0,00	930.230,93	6.048,36	0,65%	0,03%	0,65%
BRADESCO FEDERAL EXTRA FI REFERENCIADO DI	1.023.307,71	0,00	0,00	1.029.803,19	6.495,48	0,63%	0,01%	0,63%
CAIXA BRASIL FI RENDA FIXA REFERENCIADO DI LP	974,78	0,00	0,00	980,96	6,18	0,63%	0,02%	0,63%
BB PERFIL FIC RENDA FIXA PREVIDENCIÁRIO	0,00	12.786,58	0,00	12.851,93	65,35	0,51%	0,01%	0,65%
CAIXA BRASIL DISPONIBILIDADES FI RENDA FIXA	903.218,06	774.779,03	694.707,85	988.091,33	4.802,09	0,29%	0,01%	0,57%
			Total Renda Fixa		563.195,40	1,35%	0,90%	

Retorno dos Investimentos após as movimentações (aplicações e resgates) no 3º Trimestre / 2017

Ativos de Renda Fixa	Sado Anterior	Aplicações	Resgates	Saldo Atual	Retorno (R\$)	Retorno (%)	Instituição (%)
BB IMA-B TÍTULOS PÚBLICOS FI RENDA FIXA PREVIDENCIÁRIO	4.353.733,64	500.000,00	0,00	5.178.852,96	325.119,32	7,12%	7,21%
CAIXA BRASIL IRF-M 1+ TÍTULOS PÚBLICOS FI RENDA FIXA LP	5.108.723,76	0,00	0,00	5.394.353,50	285.629,74	5,59%	5,59%
CAIXA BRASIL IMA-B TÍTULOS PÚBLICOS FI RENDA FIXA LP	3.616.675,17	0,00	0,00	3.878.836,28	262.161,11	7,25%	7,25%
CAIXA BRASIL IMA-B 5 TÍTULOS PÚBLICOS FI RENDA FIXA LP	4.921.709,14	0,00	0,00	5.174.208,70	252.499,56	5,13%	5,13%
BB IRF-M TÍTULOS PÚBLICOS FI RENDA FIXA PREVIDENCIÁRIO	4.007.039,67	0,00	0,00	4.202.179,89	195.140,22	4,87%	4,87%
BB IMA-B 5+ TÍTULOS PÚBLICOS FI RENDA FIXA PREVIDENCIÁRIO	2.090.377,10	0,00	0,00	2.269.365,18	178.988,08	8,56%	8,56%
SICREDI INSTITUCIONAL IMA-B FIC RENDA FIXA LP	1.734.162,41	0,00	0,00	1.858.076,21	123.913,80	7,15%	7,15%
BB IMA-B 5 FIC RENDA FIXA PREVIDENCIÁRIO LP	2.146.332,81	0,00	0,00	2.257.065,98	110.733,17	5,16%	5,16%
BB IRF-M 1 TÍTULOS PÚBLICOS FIC RENDA FIXA PREVIDENCIÁRIO	3.809.086,15	0,00	0,00	3.910.689,43	101.603,28	2,67%	2,67%
CAIXA BRASIL IRF-M TÍTULOS PÚBLICOS FI RENDA FIXA LP	1.350.194,74	0,00	0,00	1.415.442,40	65.247,66	4,83%	4,83%
CAIXA BRASIL IRF-M 1 TÍTULOS PÚBLICOS FI RENDA FIXA	1.529.959,12	0,00	0,00	1.570.812,42	40.853,30	2,67%	2,67%
BRADESCO IRF-M 1 TÍTULOS PÚBLICOS FI RENDA FIXA	1.103.715,16	0,00	0,00	1.133.258,32	29.543,16	2,68%	2,68%
SICREDI INSTITUCIONAL IRF-M FI RENDA FIXA LP	534.485,26	0,00	0,00	560.537,29	26.052,03	4,87%	4,87%
BRADESCO FEDERAL EXTRA FI REFERENCIADO DI	1.007.235,83	0,00	0,00	1.029.803,19	22.567,36	2,24%	2,24%
CAIXA BRASIL TÍTULOS PÚBLICOS FI RENDA FIXA LP	909.419,82	0,00	0,00	930.230,93	20.811,11	2,29%	2,29%
CAIXA BRASIL IDKA IPCA 2A TÍTULOS PÚBLICOS FI RENDA FIXA LP	411.717,30	0,00	0,00	429.510,43	17.793,13	4,32%	4,32%
CAIXA BRASIL DISPONIBILIDADES FI RENDA FIXA	483.896,92	2.669.864,73	2.182.008,69	988.091,33	16.338,37	0,96%	2,04%
SICREDI INSTITUCIONAL IRF-M 1 FI RENDA FIXA	176.772,97	0,00	0,00	181.479,47	4.706,50	2,66%	2,66%
BB PERFIL FIC RENDA FIXA PREVIDENCIÁRIO	0,00	12.786,58	0,00	12.851,93	65,35	0,51%	2,27%
CAIXA BRASIL FI RENDA FIXA REFERENCIADO DI LP	959,59	0,00	0,00	980,96	21,37	2,23%	2,23%
				Total Renda Fixa	2.079.787,62	5,19%	